

# Umfrage "Elternbefragung-Prüfung-2023"

Stand: 15. Aug. 2023, 16:32 Uhr

Anzahl ausgewerteter Teilnehmer: 15 (alle Teilnehmer)

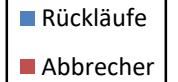
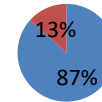
## Teilnahme-Übersicht

	Anzahl	Quote
Besucher	21	-
Teilnahmen	15	71.43%
Rückläufe	13	86.67%
Abbrecher	2	13.33%

Teilnehmer	gestartet	beendet	abgebrochen
Anonyme	15	13	2
Zugangsschlüssel	0	0	0
Adressbuch	0	0	0
<b>Gesamt</b>	<b>15</b>	<b>13</b>	<b>2</b>

Laufzeit	13 Tage 5 Stunden 28 Minuten	vom 02. Aug. 2023 bis 15. Aug. 2023
Höchste Aktivität	02. Aug. 2023	7 Teilnahmen (46,67%)
Meiste Rückläufe	02. Aug. 2023	6 Rückläufe (46,15%)

## Teilnahmen



# Umfrage "Elternbefragung-Pr-fening-2023"

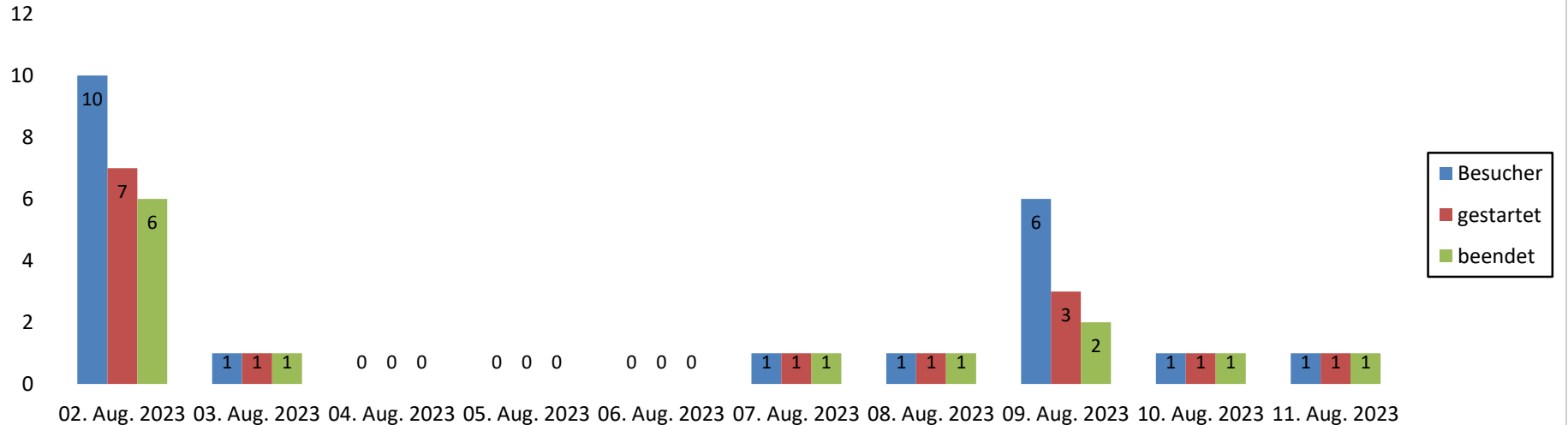
Stand: 15. Aug. 2023, 16:32 Uhr

Anzahl ausgewerteter Teilnehmer: 15 (alle Teilnehmer)

## Teilnahme - Statistik

Datum	Tag				Gesamt			
	Besucher	gestartet	beendet	Quote	Besucher	gestartet	beendet	Quote
02. Aug. 2023	10	7	6	85.71%	10	7	6	40%
03. Aug. 2023	1	1	1	100%	11	8	7	46.67%
04. Aug. 2023	0	0	0	0%	11	8	7	46.67%
05. Aug. 2023	0	0	0	0%	11	8	7	46.67%
06. Aug. 2023	0	0	0	0%	11	8	7	46.67%
07. Aug. 2023	1	1	1	100%	12	9	8	53.33%
08. Aug. 2023	1	1	1	100%	13	10	9	60%
09. Aug. 2023	6	3	2	66.67%	19	13	11	73.33%
10. Aug. 2023	1	1	1	100%	20	14	12	80%
11. Aug. 2023	1	1	1	100%	21	15	13	86.67%

## Übersicht der Teilnahmen



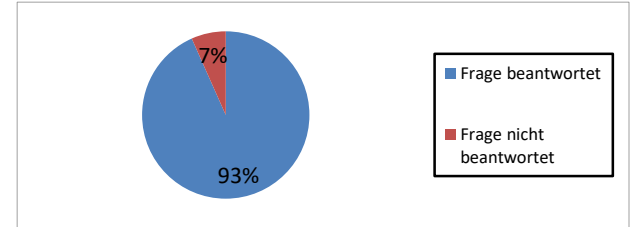
# Frage 1 - Wie fühlt ihr und euer Kind sich in unserer Einrichtung?

Stand: 15. Aug. 2023, 16:32 Uhr, Umfrage "Elternbefragung-Pr-fening-2023"

Anzahl ausgewerteter Teilnehmer: 15 (alle Teilnehmer)

## Statusdaten

von 15 Teilnehmer	Anzahl	Prozent
Frage gesehen	15	100%
Frage beantwortet	14	93.33%
Frage nicht beantwortet	1	6.67%



## Ergebnisse (Spalten 1-4)

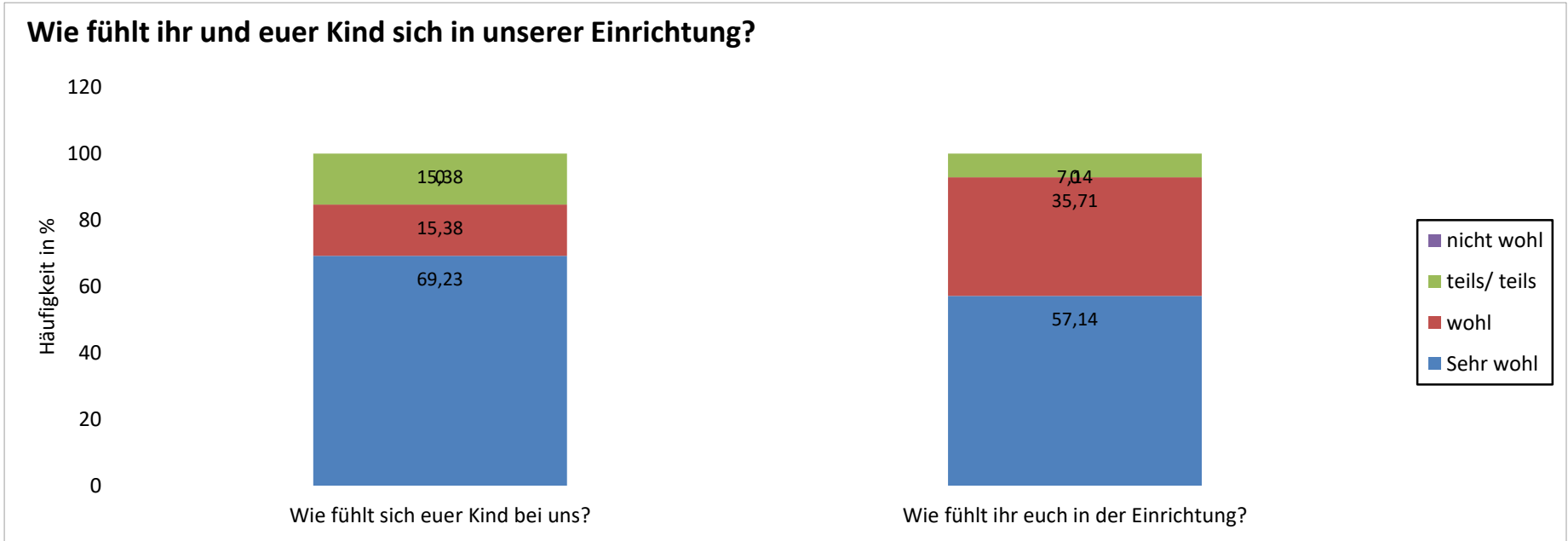
Häufigkeit in %	Sehr wohl	wohl	teils/ teils	nicht wohl	Gesamt
Wie fühlt sich euer Kind bei uns?	69.23%	15.38%	15.38%	0%	13
Wie fühlt ihr euch in der Einrichtung?	57.14%	35.71%	7.14%	0%	14

Anzahl der Antworten	Sehr wohl	wohl	teils/ teils	nicht wohl	Gesamt
Wie fühlt sich euer Kind bei uns?	9	2	2	0	13
Wie fühlt ihr euch in der Einrichtung?	8	5	1	0	14

## Frage 1 - Wie fühlt ihr und euer Kind sich in unserer Einrichtung?

Stand: 15. Aug. 2023, 16:32 Uhr, Umfrage "Elternbefragung-Pr-fening-2023"

Anzahl ausgewerteter Teilnehmer: 15 (alle Teilnehmer)



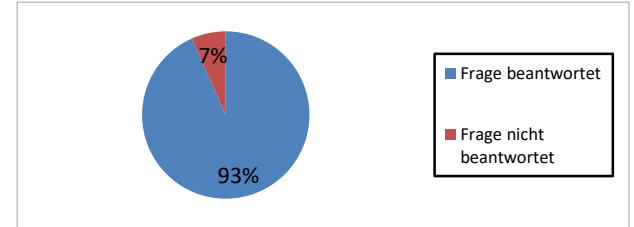
## Frage 2 - Wie zufrieden seid ihr mit...

Stand: 15. Aug. 2023, 16:32 Uhr, Umfrage "Elternbefragung-Pr-fening-2023"

Anzahl ausgewerteter Teilnehmer: 15 (alle Teilnehmer)

### Statusdaten

von 15 Teilnehmer	Anzahl	Prozent
Frage gesehen	15	100%
Frage beantwortet	14	93.33%
Frage nicht beantwortet	1	6.67%



### Ergebnisse (Spalten 1-4)

Häufigkeit in %	Sehr zufrieden	Zufrieden	Weniger zufrieden	Unzufrieden	Gesamt
... der pädagogischen Arbeit der Einrichtung?	71.43%	28.57%	0%	0%	14
... dem Leitungsstil der Einrichtung?	38.46%	46.15%	15.38%	0%	13
... der Teamzusammensetzung?	38.46%	53.85%	7.69%	0%	13
... der Zusammenarbeit mit den Eltern	46.15%	46.15%	7.69%	0%	13
... dem Informationsfluss zwischen Einrichtung und Familie?	38.46%	46.15%	7.69%	7.69%	13

Anzahl der Antworten	Sehr zufrieden	Zufrieden	Weniger zufrieden	Unzufrieden	Gesamt
... der pädagogischen Arbeit der Einrichtung?	10	4	0	0	14
... dem Leitungsstil der Einrichtung?	5	6	2	0	13
... der Teamzusammensetzung?	5	7	1	0	13

## Frage 2 - Wie zufrieden seid ihr mit...

Stand: 15. Aug. 2023, 16:32 Uhr, Umfrage "Elternbefragung-Pr-fening-2023"

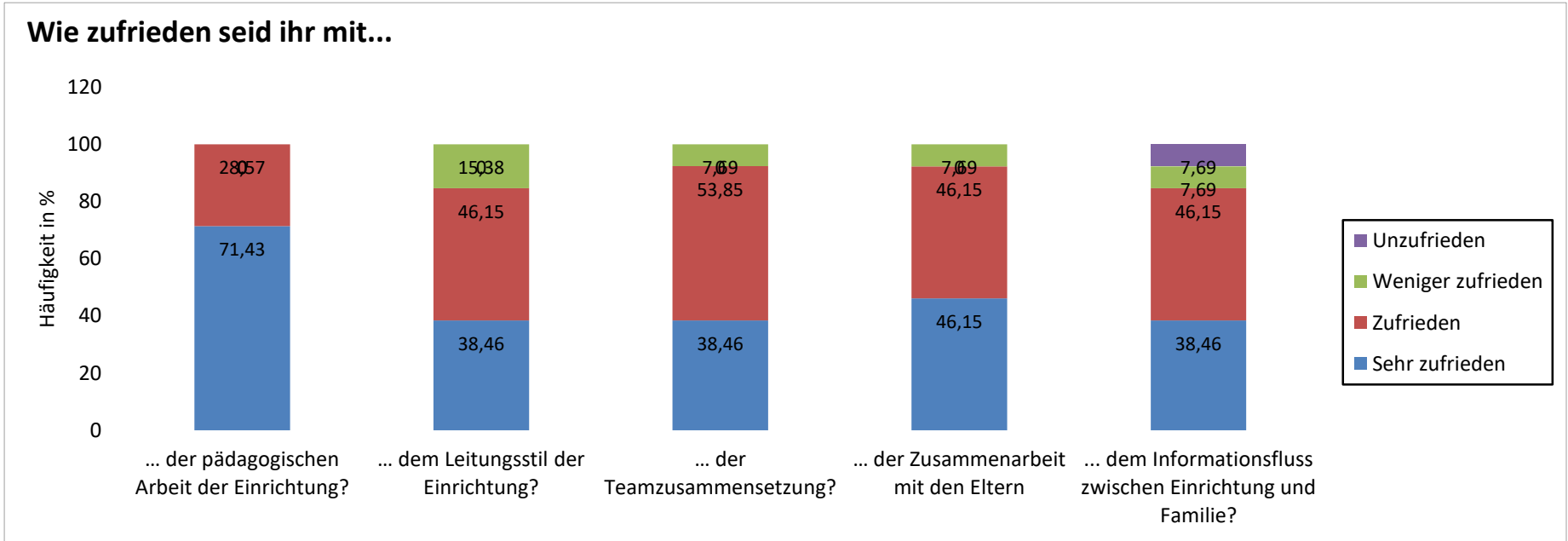
Anzahl ausgewerteter Teilnehmer: 15 (alle Teilnehmer)

... der Zusammenarbeit mit den Eltern	6	6	1	0	13
... dem Informationsfluss zwischen Einrichtung und Familie?	5	6	1	1	13

## Frage 2 - Wie zufrieden seid ihr mit...

Stand: 15. Aug. 2023, 16:32 Uhr, Umfrage "Elternbefragung-Pr-fening-2023"

Anzahl ausgewerteter Teilnehmer: 15 (alle Teilnehmer)



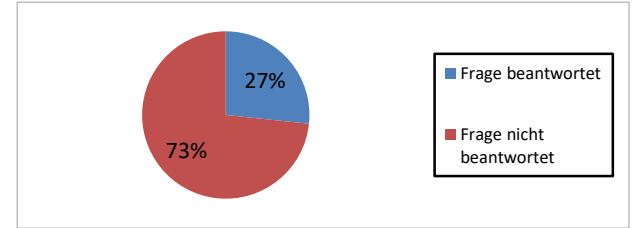
### Frage 3 - Bei Unzufriedenheit würden wir uns über eine kurze Beschreibung freuen.

Stand: 15. Aug. 2023, 16:32 Uhr, Umfrage "Elternbefragung-Pr-fening-2023"

Anzahl ausgewerteter Teilnehmer: 15 (alle Teilnehmer)

#### Statusdaten

von 15 Teilnehmer	Anzahl	Prozent
Frage gesehen	15	100%
Frage beantwortet	4	26.67%
Frage nicht beantwortet	11	73.33%



#### Ergebnis-Details für Bei Unzufriedenheit würden wir uns über eine kurze Beschreibung freuen.

Anzahl Antworten	4	Anzahl eindeutige	4
------------------	---	-------------------	---

Wert/Antwort	Anzahl	Häufigkeit
Manche Termine wurden mir etwas zu kurzfristig bekanntgegeben.	1	25%
Ich würde mir wünschen dass der Personalmangel sich nicht auf die Kinder auswirkt.	1	25%
Sara hat die vorübergehende Lücke, die Melanies Berufsverbot eröffnete, sehr gut aufgefangen und auch das Team hat die Personalknappheit im Sommer gut überstanden. Das schnelle Schließen der Personaldecke wäre jedoch wieder wünschenswert, um alle Mitarbeiter auch mal wieder durchschnaufen zu lassen.	1	25%
	1	25%
<b>Gesamt</b>	<b>4</b>	<b>100%</b>



### Frage 3 - Bei Unzufriedenheit würden wir uns über eine kurze Beschreibung freuen.

Stand: 15. Aug. 2023, 16:32 Uhr, Umfrage "Elternbefragung-Pr-fening-2023"

Anzahl ausgewerteter Teilnehmer: 15 (alle Teilnehmer)



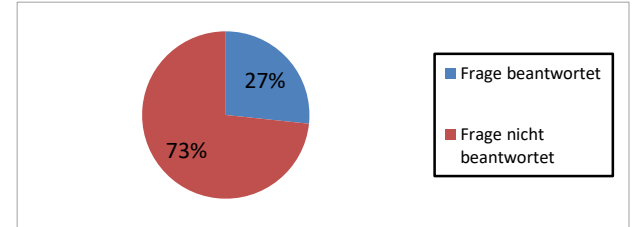
## Frage 4 - Welche Anregungen möchtet ihr der Einrichtung geben?

Stand: 15. Aug. 2023, 16:32 Uhr, Umfrage "Elternbefragung-Pr-fening-2023"

Anzahl ausgewerteter Teilnehmer: 15 (alle Teilnehmer)

### Statusdaten

von 15 Teilnehmer	Anzahl	Prozent
Frage gesehen	15	100%
Frage beantwortet	4	26.67%
Frage nicht beantwortet	11	73.33%



### Ergebnis-Details für Welche Anregungen möchtet ihr der Einrichtung geben?

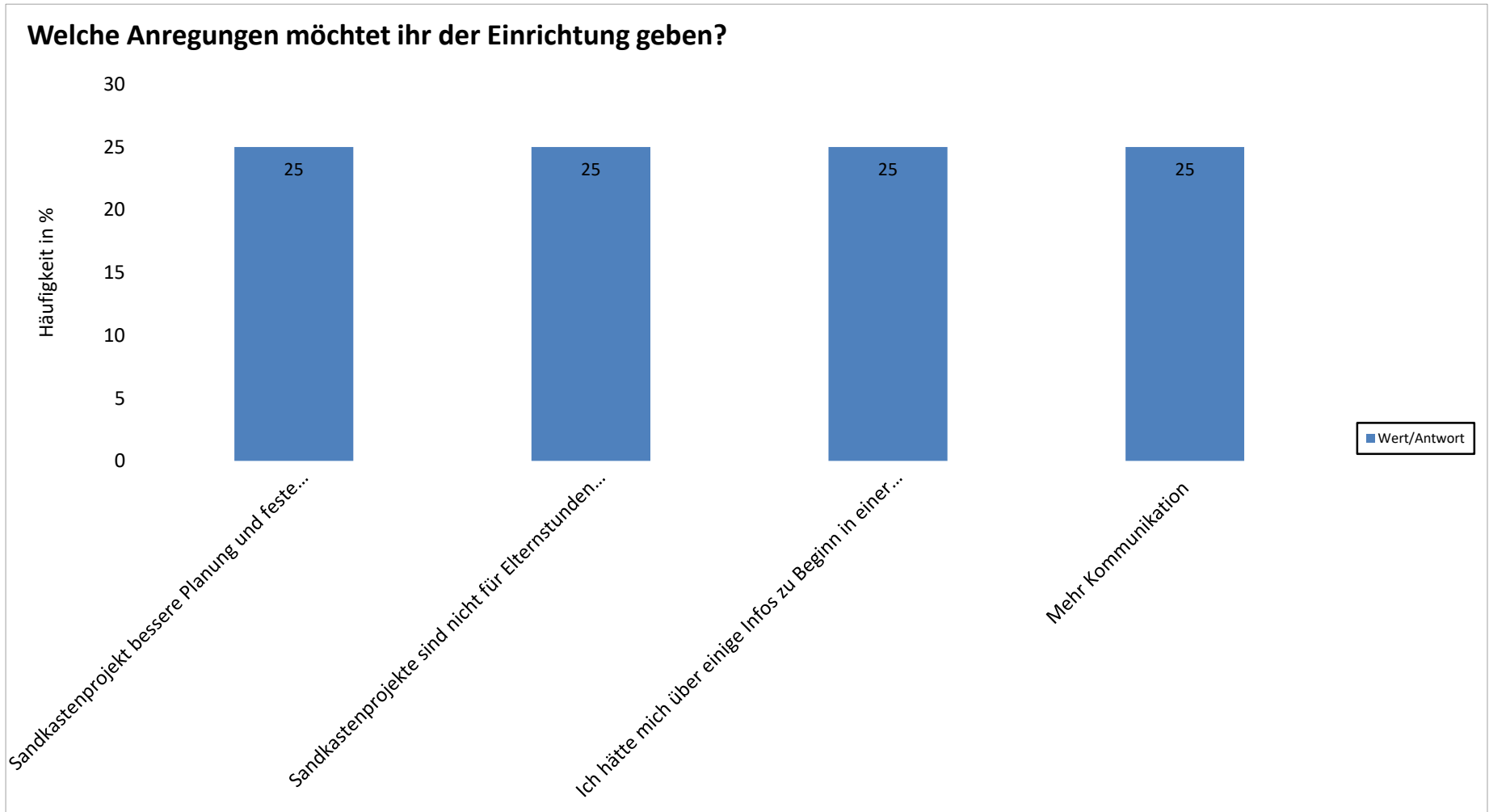
Anzahl Antworten	4	Anzahl eindeutige	4
------------------	---	-------------------	---

Wert/Antwort	Anzahl	Häufigkeit
Sandkastenprojekt bessere Planung und feste Termine ausmachen	1	25%
Sandkastenprojekte sind nicht für Elternstunden geeignet	1	25%
Ich hätte mich über einige Infos zu Beginn in einer Art Flyer/Begrüßungsmappe/Leitfaden/Hausregeln gefreut (oder auch per Email) und nicht nur erzählt durchs Personal mit folgenden Themen: Die Themen wurden dann eher "ermahnend" in Whats App angesprochen, als es quasi schon zu spät war und viele Eltern aus Unwissenheit Fehler begangen haben: - Hände waschen beim Ankommen - zu spät kommen zum Morgenkreis - Kind rechtzeitig für "Urlaub" anmelden, damit die Woche Urlaub als genommen gilt. (Erinnerung im Januar/Februar und nicht im Juni) - Erklärung der Arbeitsstunden Eltern	1	25%
Mehr Kommunikation	1	25%
<b>Gesamt</b>	<b>4</b>	<b>100%</b>

## Frage 4 - Welche Anregungen möchtet ihr der Einrichtung geben?

Stand: 15. Aug. 2023, 16:32 Uhr, Umfrage "Elternbefragung-Pr-fening-2023"

Anzahl ausgewerteter Teilnehmer: 15 (alle Teilnehmer)



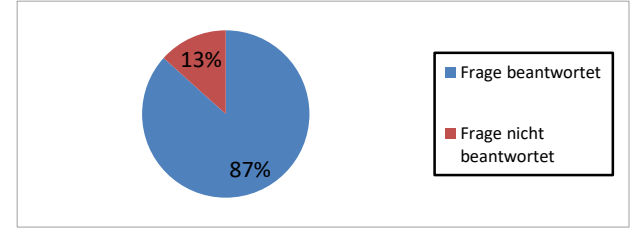
## Frage 5 - Wie zufrieden seid ihr mit...

Stand: 15. Aug. 2023, 16:32 Uhr, Umfrage "Elternbefragung-Pr-fening-2023"

Anzahl ausgewerteter Teilnehmer: 15 (alle Teilnehmer)

### Statusdaten

von 15 Teilnehmer	Anzahl	Prozent
Frage gesehen	14	93.33%
Frage beantwortet	13	86.67%
Frage nicht beantwortet	2	13.33%



### Ergebnisse (Spalten 1-5)

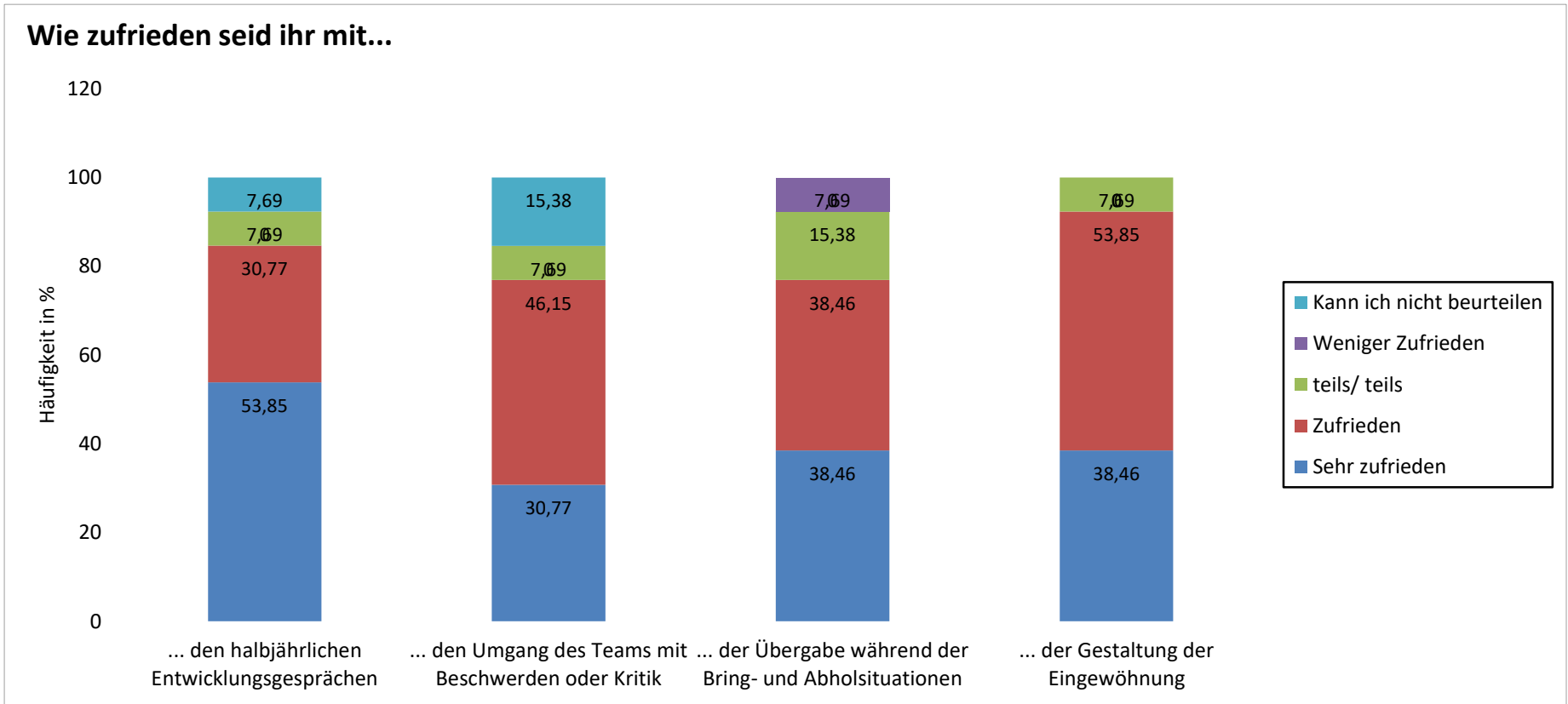
Häufigkeit in %	Sehr zufrieden	Zufrieden	teils/ teils	Weniger Zufrieden	Kann ich nicht beurteilen	Gesamt
... den halbjährlichen Entwicklungsgesprächen	53.85%	30.77%	7.69%	0%	7.69%	13
... den Umgang des Teams mit Beschwerden oder Kritik	30.77%	46.15%	7.69%	0%	15.38%	13
... der Übergabe während der Bring- und Abholsituationen	38.46%	38.46%	15.38%	7.69%	0%	13
... der Gestaltung der Eingewöhnung	38.46%	53.85%	7.69%	0%	0%	13

Anzahl der Antworten	Sehr zufrieden	Zufrieden	teils/ teils	Weniger Zufrieden	Kann ich nicht beurteilen	Gesamt
... den halbjährlichen Entwicklungsgesprächen	7	4	1	0	1	13
... den Umgang des Teams mit Beschwerden oder Kritik	4	6	1	0	2	13
... der Übergabe während der Bring- und Abholsituationen	5	5	2	1	0	13
... der Gestaltung der Eingewöhnung	5	7	1	0	0	13

## Frage 5 - Wie zufrieden seid ihr mit...

Stand: 15. Aug. 2023, 16:32 Uhr, Umfrage "Elternbefragung-Pr-fening-2023"

Anzahl ausgewerteter Teilnehmer: 15 (alle Teilnehmer)



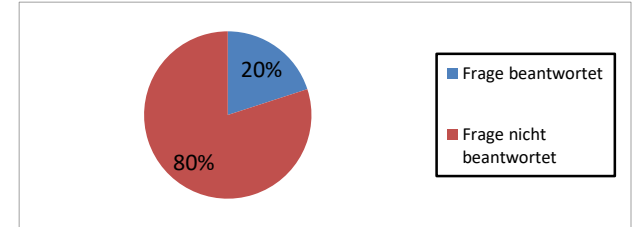
## Frage 6 - Was hättet ihr euch in der Eingewöhnung anders gewünscht?

Stand: 15. Aug. 2023, 16:32 Uhr, Umfrage "Elternbefragung-Pr-fening-2023"

Anzahl ausgewerteter Teilnehmer: 15 (alle Teilnehmer)

### Statusdaten

von 15 Teilnehmer	Anzahl	Prozent
Frage gesehen	14	93.33%
Frage beantwortet	3	20%
Frage nicht beantwortet	12	80%



### Ergebnis-Details für Was hättet ihr euch in der Eingewöhnung anders gewünscht?

Anzahl Antworten	3	Anzahl eindeutige	3
------------------	---	-------------------	---

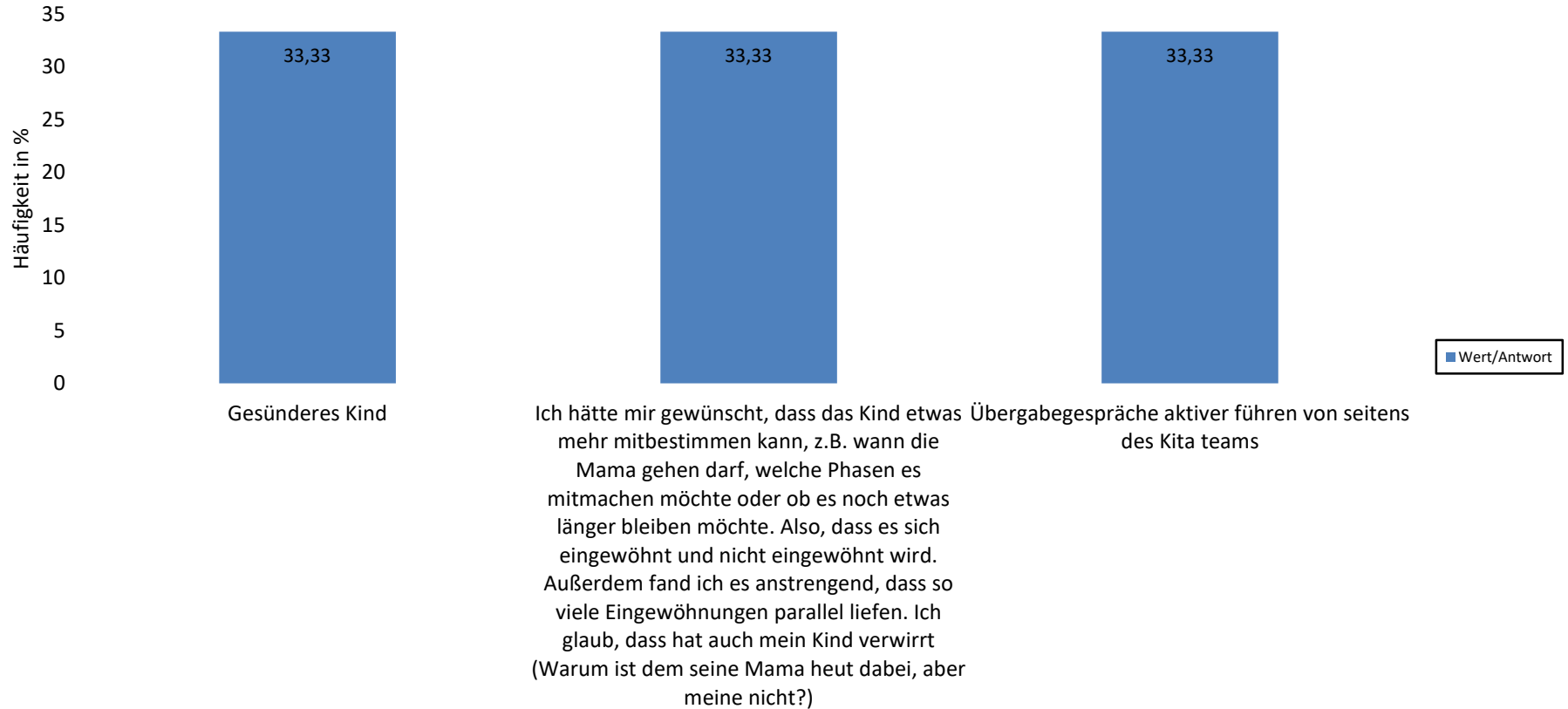
Wert/Antwort	Anzahl	Häufigkeit
Gesünderes Kind	1	33.33%
Ich hätte mir gewünscht, dass das Kind etwas mehr mitbestimmen kann, z.B. wann die Mama gehen darf, welche Phasen es mitmachen möchte oder ob es noch etwas länger bleiben möchte. Also, dass es sich eingewöhnt und nicht eingewöhnt wird. Außerdem fand ich es anstrengend, dass so viele Eingewöhnungen parallel liefen. Ich glaub, dass hat auch mein Kind verwirrt (Warum ist dem seine Mama heute dabei, aber meine nicht?)	1	33.33%
Übergabegespräche aktiver führen von seitens des Kita teams	1	33.33%
<b>Gesamt</b>	<b>3</b>	<b>100%</b>

## Frage 6 - Was hättet ihr euch in der Eingewöhnung anders gewünscht?

Stand: 15. Aug. 2023, 16:32 Uhr, Umfrage "Elternbefragung-Pr-fening-2023"

Anzahl ausgewerteter Teilnehmer: 15 (alle Teilnehmer)

### Was hättet ihr euch in der Eingewöhnung anders gewünscht?



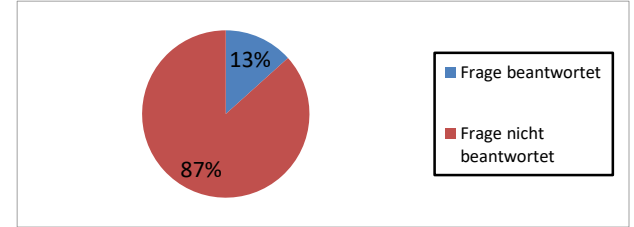
## Frage 7 - Wie kann sich unser Team verbessern?

Stand: 15. Aug. 2023, 16:32 Uhr, Umfrage "Elternbefragung-Pr-fening-2023"

Anzahl ausgewerteter Teilnehmer: 15 (alle Teilnehmer)

### Statusdaten

von 15 Teilnehmer	Anzahl	Prozent
Frage gesehen	14	93.33%
Frage beantwortet	2	13.33%
Frage nicht beantwortet	13	86.67%

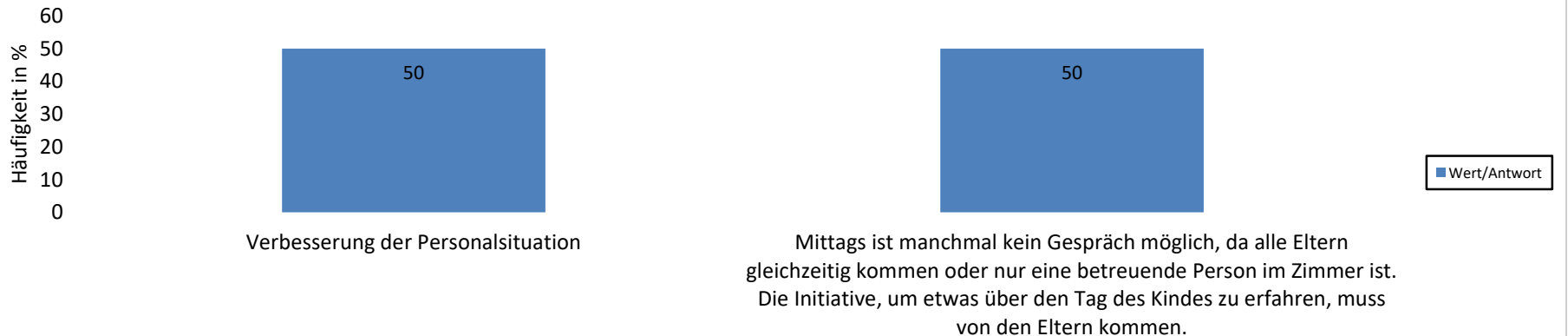


### Ergebnis-Details für Wie kann sich unser Team verbessern?

Anzahl Antworten	2	Anzahl eindeutige	2
------------------	---	-------------------	---

Wert/Antwort	Anzahl	Häufigkeit
Verbesserung der Personalsituation	1	50%
Mittags ist manchmal kein Gespräch möglich, da alle Eltern gleichzeitig kommen oder nur eine betreuende Person im Zimmer ist. Die Initiative, um etwas über den Tag des Kindes zu erfahren, muss von den Eltern kommen.	1	50%
<b>Gesamt</b>	<b>2</b>	<b>100%</b>

## Wie kann sich unser Team verbessern?





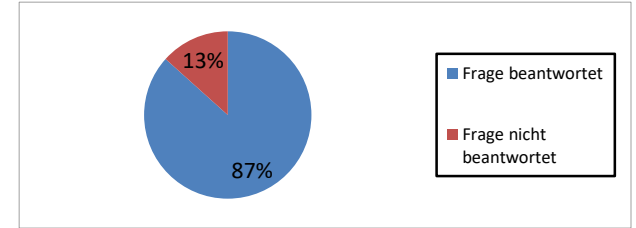
## Frage 8 - Wie zufrieden seid ihr mit der Raum- und Außengestaltung der Kinderkrippe?

Stand: 15. Aug. 2023, 16:32 Uhr, Umfrage "Elternbefragung-Pr-fening-2023"

Anzahl ausgewerteter Teilnehmer: 15 (alle Teilnehmer)

### Statusdaten

von 15 Teilnehmer	Anzahl	Prozent
Frage gesehen	14	93.33%
Frage beantwortet	13	86.67%
Frage nicht beantwortet	2	13.33%



### Ergebnisse (Spalten 1-5)

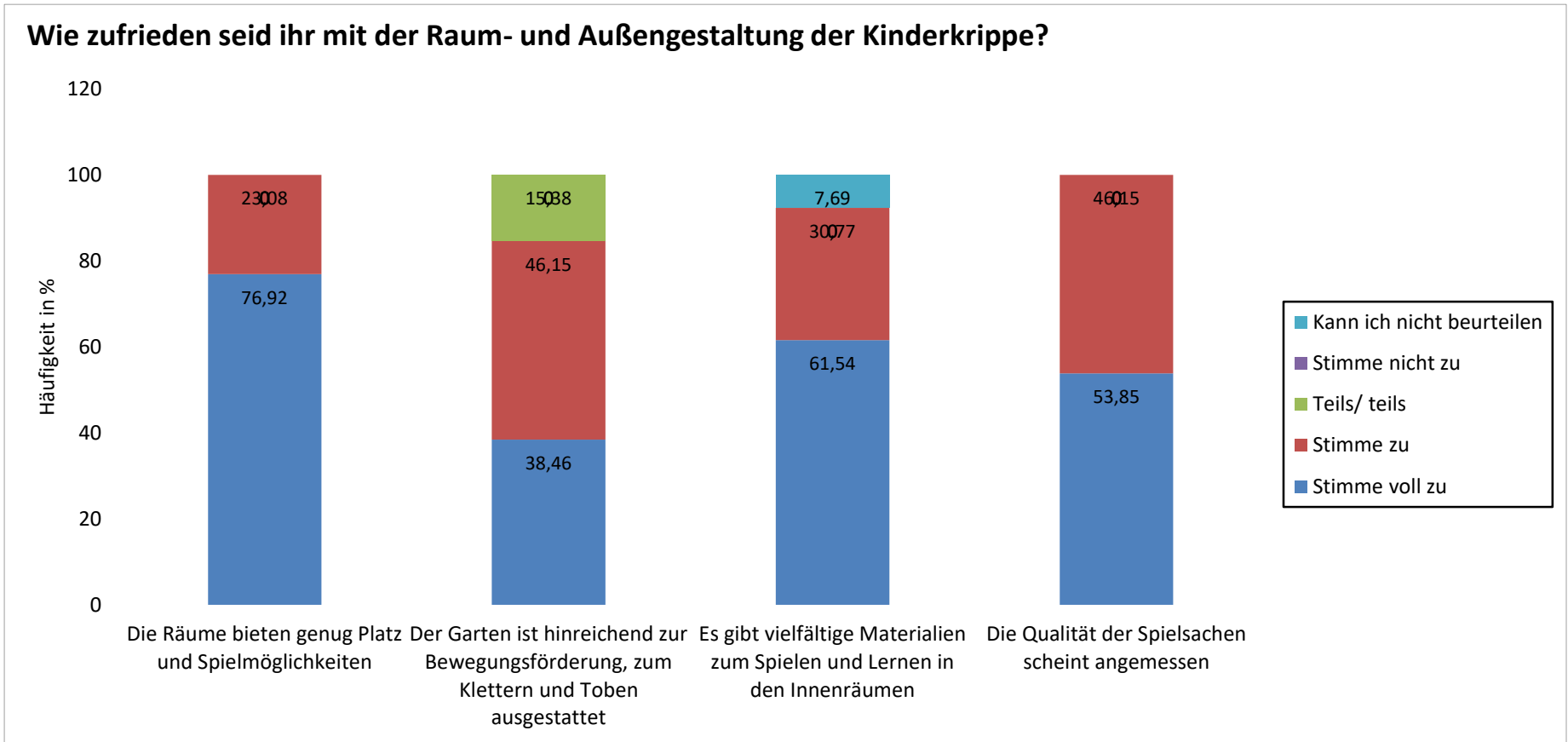
Häufigkeit in %	Stimme voll zu	Stimme zu	Teils/ teils	Stimme nicht zu	Kann ich nicht beurteilen	Gesamt
Die Räume bieten genug Platz und Spielmöglichkeiten	76.92%	23.08%	0%	0%	0%	13
Der Garten ist hinreichend zur Bewegungsförderung, zum Klettern und Toben ausgestattet	38.46%	46.15%	15.38%	0%	0%	13
Es gibt vielfältige Materialien zum Spielen und Lernen in den Innenräumen	61.54%	30.77%	0%	0%	7.69%	13
Die Qualität der Spielsachen scheint angemessen	53.85%	46.15%	0%	0%	0%	13

Anzahl der Antworten	Stimme voll zu	Stimme zu	Teils/ teils	Stimme nicht zu	Kann ich nicht beurteilen	Gesamt
Die Räume bieten genug Platz und Spielmöglichkeiten	10	3	0	0	0	13
Der Garten ist hinreichend zur Bewegungsförderung, zum Klettern und Toben ausgestattet	5	6	2	0	0	13
Es gibt vielfältige Materialien zum Spielen und Lernen in den Innenräumen	8	4	0	0	1	13
Die Qualität der Spielsachen scheint angemessen	7	6	0	0	0	13

## Frage 8 - Wie zufrieden seid ihr mit der Raum- und Außengestaltung der Kinderkrippe?

Stand: 15. Aug. 2023, 16:32 Uhr, Umfrage "Elternbefragung-Pr-fening-2023"

Anzahl ausgewerteter Teilnehmer: 15 (alle Teilnehmer)



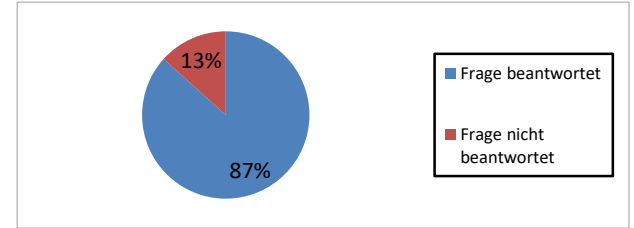
## Frage 9 - Wie zufrieden seid ihr mit...

Stand: 15. Aug. 2023, 16:32 Uhr, Umfrage "Elternbefragung-Pr-fening-2023"

Anzahl ausgewerteter Teilnehmer: 15 (alle Teilnehmer)

### Statusdaten

von 15 Teilnehmer	Anzahl	Prozent
Frage gesehen	14	93.33%
Frage beantwortet	13	86.67%
Frage nicht beantwortet	2	13.33%

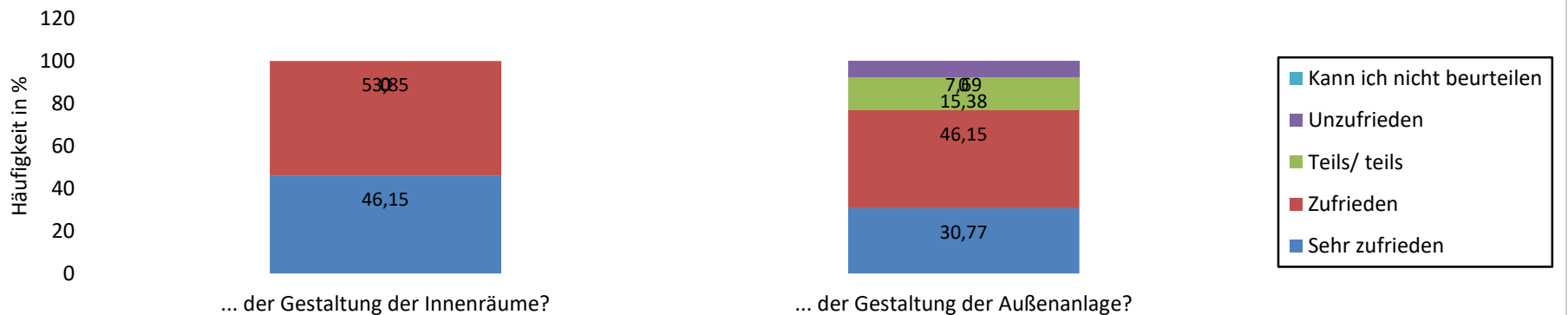


### Ergebnisse (Spalten 1-5)

Häufigkeit in %	Sehr zufrieden	Zufrieden	Teils/ teils	Unzufrieden	Kann ich nicht beurteilen	Gesamt
... der Gestaltung der Innenräume?	46.15%	53.85%	0%	0%	0%	13
... der Gestaltung der Außenanlage?	30.77%	46.15%	15.38%	7.69%	0%	13

Anzahl der Antworten	Sehr zufrieden	Zufrieden	Teils/ teils	Unzufrieden	Kann ich nicht beurteilen	Gesamt
... der Gestaltung der Innenräume?	6	7	0	0	0	13
... der Gestaltung der Außenanlage?	4	6	2	1	0	13

### Wie zufrieden seid ihr mit...



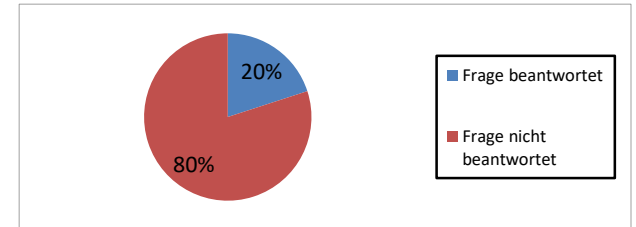
## Frage 10 - Welche Anregungen und Wünsche habt ihr für die Raumgestaltung und die Gestaltung des Außenbereichs?

Stand: 15. Aug. 2023, 16:32 Uhr, Umfrage "Elternbefragung-Pr-fening-2023"

Anzahl ausgewerteter Teilnehmer: 15 (alle Teilnehmer)

### Statusdaten

von 15 Teilnehmer	Anzahl	Prozent
Frage gesehen	14	93.33%
Frage beantwortet	3	20%
Frage nicht beantwortet	12	80%



### Ergebnis-Details für Welche Anregungen und Wünsche habt ihr für die Raumgestaltung und die Gestaltung des Außenbereichs?

Anzahl Antworten 3 Anzahl eindeutige 3

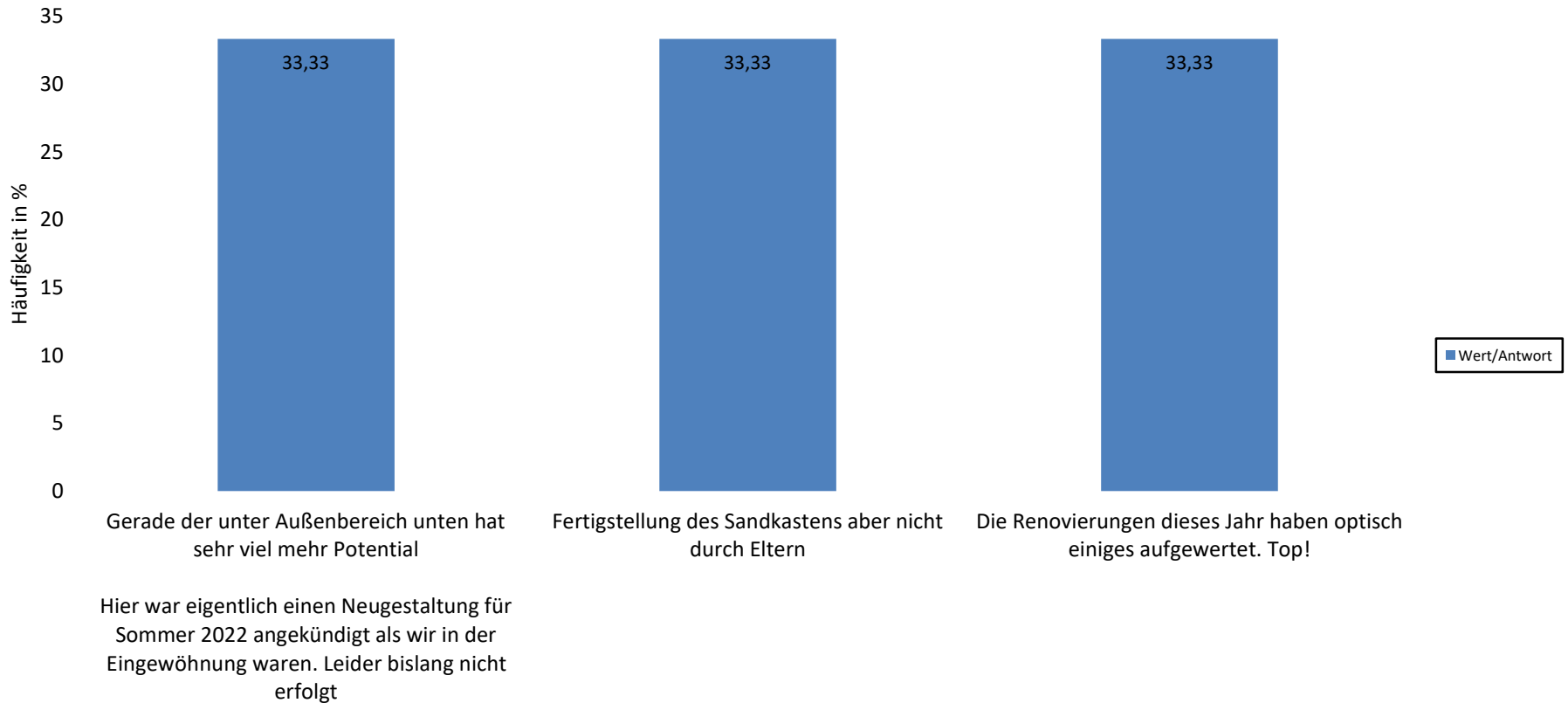
Wert/Antwort	Anzahl	Häufigkeit
Gerade der unter Außenbereich unten hat sehr viel mehr Potential Hier war eigentlich einen Neugestaltung für Sommer 2022 angekündigt als wir in der Eingewöhnung waren. Leider bislang nicht erfolgt	1	33.33%
Fertigstellung des Sandkastens aber nicht durch Eltern	1	33.33%
Die Renovierungen dieses Jahr haben optisch einiges aufgewertet. Top!	1	33.33%
<b>Gesamt</b>	<b>3</b>	<b>100%</b>

## Frage 10 - Welche Anregungen und Wünsche habt ihr für die Raumgestaltung und die Gestaltung des Außenbereichs?

Stand: 15. Aug. 2023, 16:32 Uhr, Umfrage "Elternbefragung-Pr-fening-2023"

Anzahl ausgewerteter Teilnehmer: 15 (alle Teilnehmer)

### Welche Anregungen und Wünsche habt ihr für die Raumgestaltung und die Gestaltung des Außenbereichs?



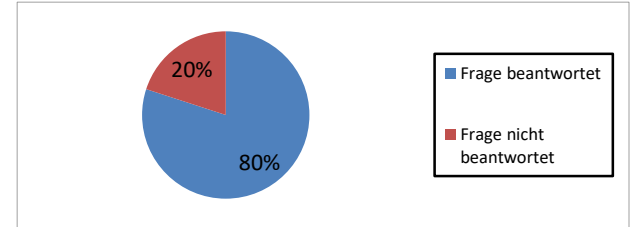
## Frage 11 - Seid ihr an einem zusätzlichen themenbezogenen Elternabend mit einem Referenten interessiert (im nächsten Einrichtungsjahr)?

Stand: 15. Aug. 2023, 16:32 Uhr, Umfrage "Elternbefragung-Pr-fening-2023"

Anzahl ausgewerteter Teilnehmer: 15 (alle Teilnehmer)

### Statusdaten

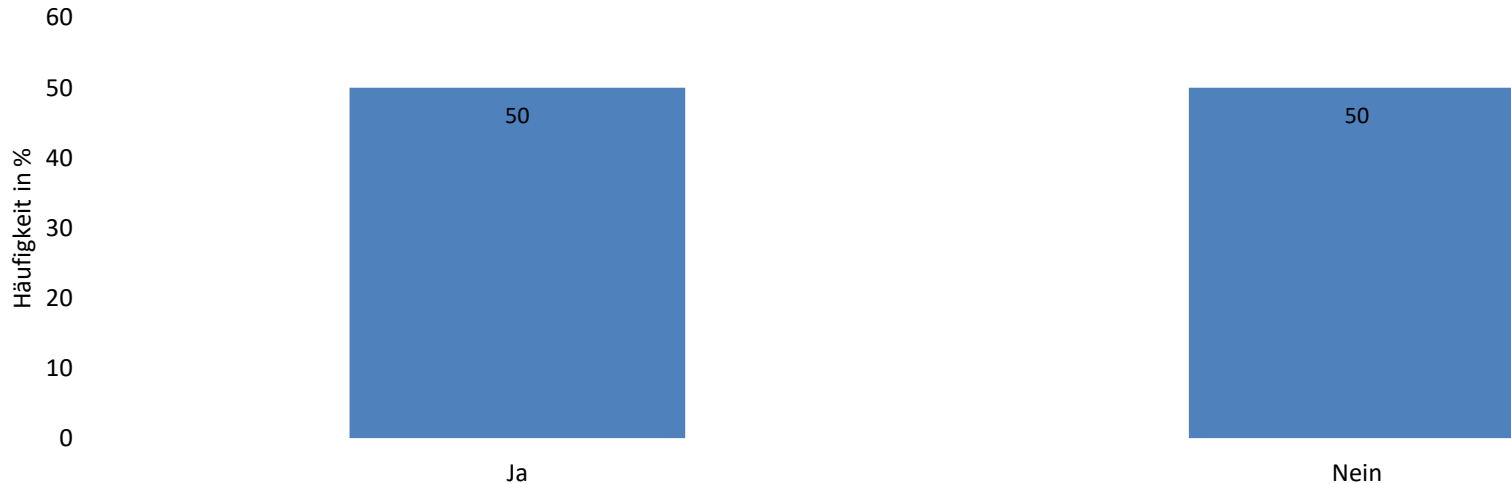
von 15 Teilnehmer	Anzahl	Prozent
Frage gesehen	14	93.33%
Frage beantwortet	12	80%
Frage nicht beantwortet	3	20%



### Ergebnisse

Optionen	Anzahl	Häufigkeit
Ja	6	50%
Nein	6	50%
<b>Gesamt</b>	12 Antworten	12 Teilnehmer

## Seid ihr an einem zusätzlichen themenbezogenen Elternabend mit einem Referenten interessiert (im nächsten Einrichtungsjahr)?



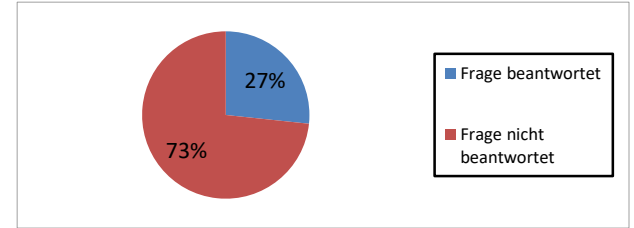
## Frage 12 - Wenn ja, welche Themen würden euch interessieren?

Stand: 15. Aug. 2023, 16:32 Uhr, Umfrage "Elternbefragung-Pr-fening-2023"

Anzahl ausgewerteter Teilnehmer: 15 (alle Teilnehmer)

### Statusdaten

von 15 Teilnehmer	Anzahl	Prozent
Frage gesehen	14	93.33%
Frage beantwortet	4	26.67%
Frage nicht beantwortet	11	73.33%

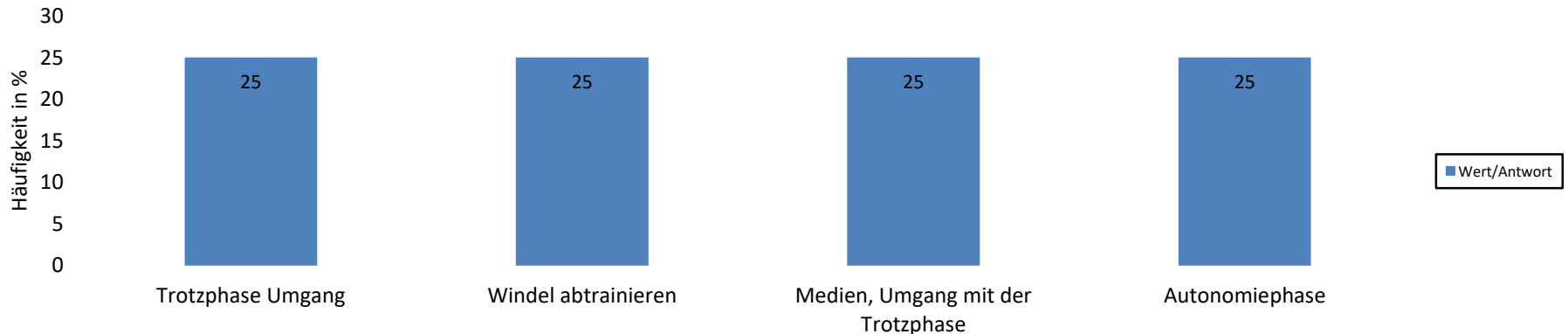


### Ergebnis-Details für Wenn ja, welche Themen würden euch interessieren?

Anzahl Antworten	4	Anzahl eindeutige	4
------------------	---	-------------------	---

Wert/Antwort	Anzahl	Häufigkeit
Trotzphase Umgang	1	25%
Windel abtrainieren	1	25%
Medien, Umgang mit der Trotzphase	1	25%
Autonomiephase	1	25%
<b>Gesamt</b>	<b>4</b>	<b>100%</b>

### Wenn ja, welche Themen würden euch interessieren?



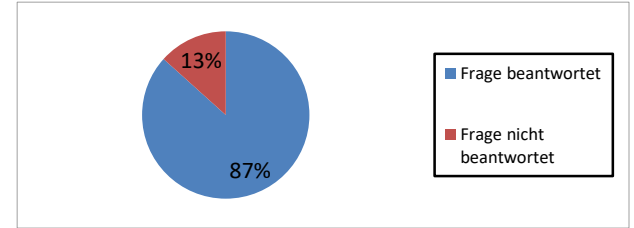
## Frage 13 - Wie zufrieden seid ihr mit...

Stand: 15. Aug. 2023, 16:32 Uhr, Umfrage "Elternbefragung-Pr-fening-2023"

Anzahl ausgewerteter Teilnehmer: 15 (alle Teilnehmer)

### Statusdaten

von 15 Teilnehmer	Anzahl	Prozent
Frage gesehen	13	86.67%
Frage beantwortet	13	86.67%
Frage nicht beantwortet	2	13.33%

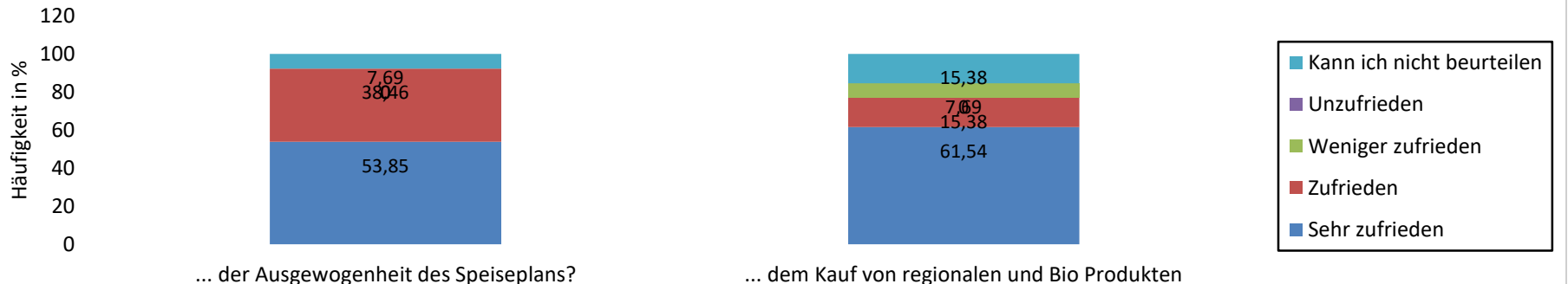


### Ergebnisse (Spalten 1-5)

Häufigkeit in %	Sehr zufrieden	Zufrieden	Weniger zufrieden	Unzufrieden	Kann ich nicht beurteilen	Gesamt
... der Ausgewogenheit des Speiseplans?	53.85%	38.46%	0%	0%	7.69%	13
... dem Kauf von regionalen und Bio Produkten	61.54%	15.38%	7.69%	0%	15.38%	13

Anzahl der Antworten	Sehr zufrieden	Zufrieden	Weniger zufrieden	Unzufrieden	Kann ich nicht beurteilen	Gesamt
... der Ausgewogenheit des Speiseplans?	7	5	0	0	1	13
... dem Kauf von regionalen und Bio Produkten	8	2	1	0	2	13

### Wie zufrieden seid ihr mit...





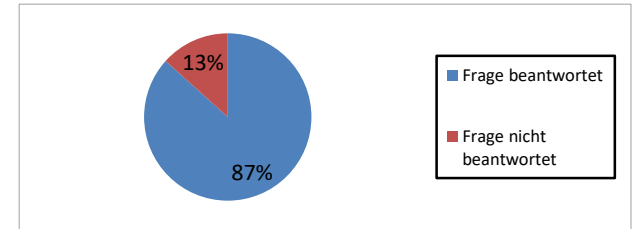
## Frage 14 - Aktuell beträgt das Essensgeld 48€ ohne Brotzeit und 58€ mit Brotzeit pro Monat. Dies entspricht einem Betrag von 2,40€-2,90€ pro Kind pro Tag. Bitte kreuzen Sie zutreffendes an.

Stand: 15. Aug. 2023, 16:32 Uhr, Umfrage "Elternbefragung-Pr-fening-2023"

Anzahl ausgewerteter Teilnehmer: 15 (alle Teilnehmer)

### Statusdaten

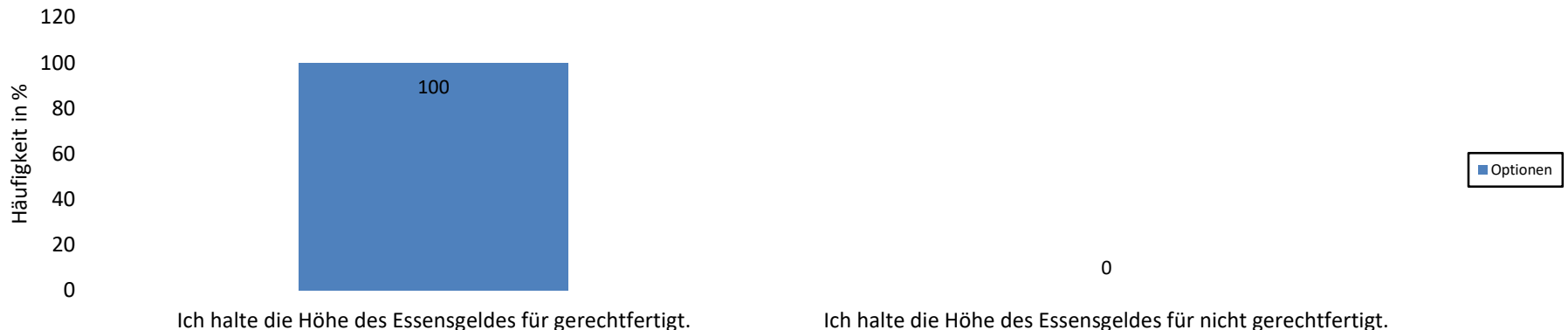
von 15 Teilnehmer	Anzahl	Prozent
Frage gesehen	13	86.67%
Frage beantwortet	13	86.67%
Frage nicht beantwortet	2	13.33%



### Ergebnisse

Optionen	Anzahl	Häufigkeit
Ich halte die Höhe des Essensgeldes für gerechtfertigt.	13	100%
Ich halte die Höhe des Essensgeldes für nicht gerechtfertigt.	0	0%
<b>Gesamt</b>	13 Antworten	13 Teilnehmer

**Aktuell beträgt das Essensgeld 48€ ohne Brotzeit und 58€ mit Brotzeit pro Monat. Dies entspricht einem Betrag von 2,40€- 2,90€ pro Kind pro Tag. Bitte kreuzen Sie zutreffendes an.**



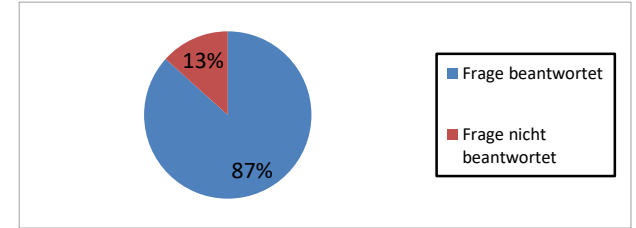
## Frage 15 - Wie zufrieden seid ihr in Bezug auf die Trägerverwaltung mit...

Stand: 15. Aug. 2023, 16:32 Uhr, Umfrage "Elternbefragung-Pr-fening-2023"

Anzahl ausgewerteter Teilnehmer: 15 (alle Teilnehmer)

### Statusdaten

von 15 Teilnehmer	Anzahl	Prozent
Frage gesehen	13	86.67%
Frage beantwortet	13	86.67%
Frage nicht beantwortet	2	13.33%



### Ergebnisse (Spalten 1-5)

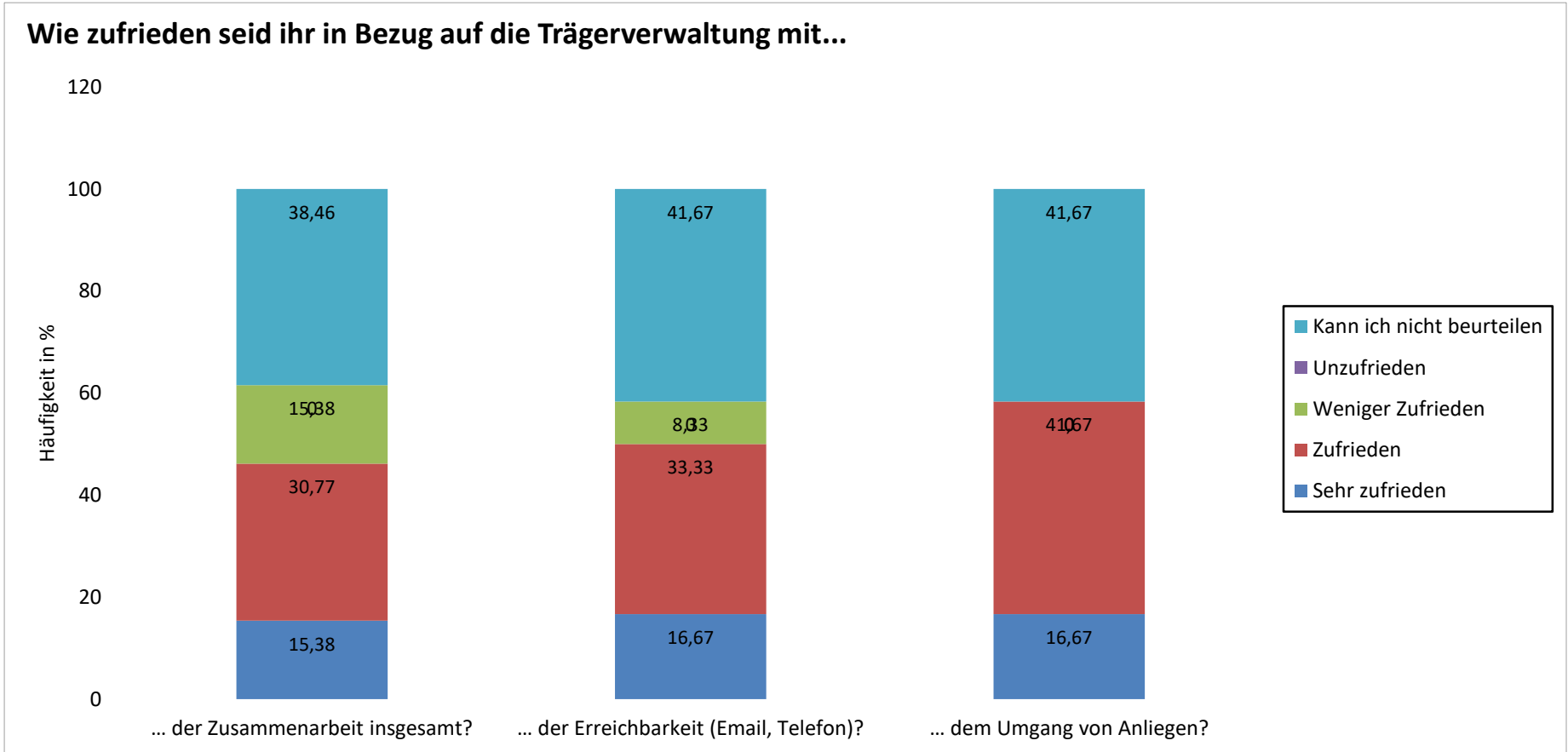
Häufigkeit in %	Sehr zufrieden	Zufrieden	Weniger Zufrieden	Unzufrieden	Kann ich nicht beurteilen	Gesamt
... der Zusammenarbeit insgesamt?	15.38%	30.77%	15.38%	0%	38.46%	13
... der Erreichbarkeit (Email, Telefon)?	16.67%	33.33%	8.33%	0%	41.67%	12
... dem Umgang von Anliegen?	16.67%	41.67%	0%	0%	41.67%	12

Anzahl der Antworten	Sehr zufrieden	Zufrieden	Weniger Zufrieden	Unzufrieden	Kann ich nicht beurteilen	Gesamt
... der Zusammenarbeit insgesamt?	2	4	2	0	5	13
... der Erreichbarkeit (Email, Telefon)?	2	4	1	0	5	12
... dem Umgang von Anliegen?	2	5	0	0	5	12

## Frage 15 - Wie zufrieden seid ihr in Bezug auf die Trägerverwaltung mit...

Stand: 15. Aug. 2023, 16:32 Uhr, Umfrage "Elternbefragung-Pr-fening-2023"

Anzahl ausgewerteter Teilnehmer: 15 (alle Teilnehmer)



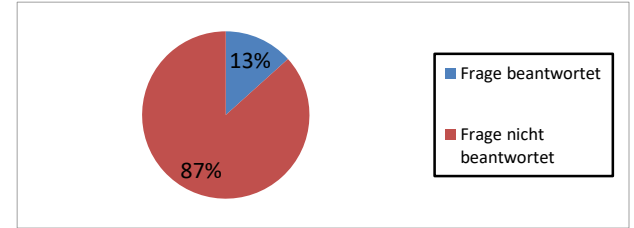
## Frage 16 - Welche Wünsche oder Anregungen möchtet ihr dem Träger mitteilen?

Stand: 15. Aug. 2023, 16:32 Uhr, Umfrage "Elternbefragung-Pr-fening-2023"

Anzahl ausgewerteter Teilnehmer: 15 (alle Teilnehmer)

### Statusdaten

von 15 Teilnehmer	Anzahl	Prozent
Frage gesehen	13	86.67%
Frage beantwortet	2	13.33%
Frage nicht beantwortet	13	86.67%

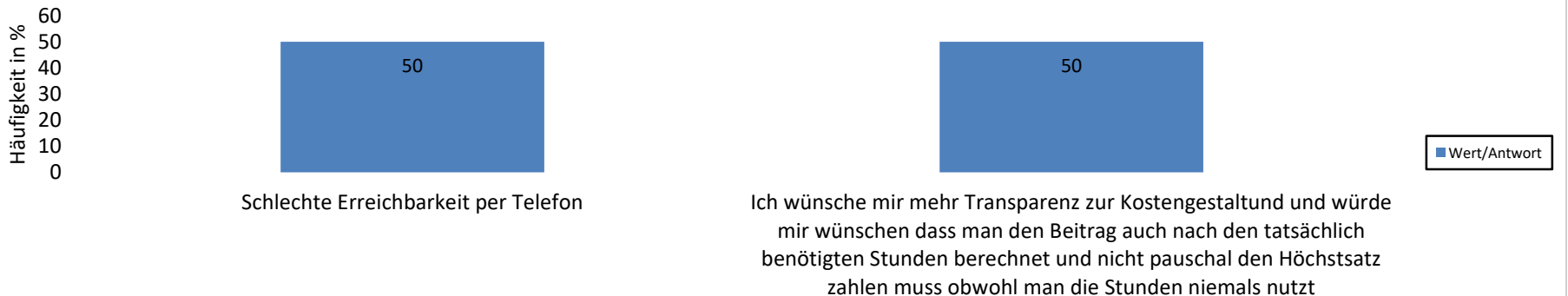


### Ergebnis-Details für Welche Wünsche oder Anregungen möchtet ihr dem Träger mitteilen?

Anzahl Antworten	2	Anzahl eindeutige	2
------------------	---	-------------------	---

Wert/Antwort	Anzahl	Häufigkeit
Schlechte Erreichbarkeit per Telefon	1	50%
Ich wünsche mir mehr Transparenz zur Kostengestaltung und würde mir wünschen dass man den Beitrag auch nach den tatsächlich benötigten Stunden berechnet und nicht pauschal den Höchstsatz zahlen muss obwohl man die Stunden niemals nutzt	1	50%
<b>Gesamt</b>	<b>2</b>	<b>100%</b>

## Welche Wünsche oder Anregungen möchtet ihr dem Träger mitteilen?



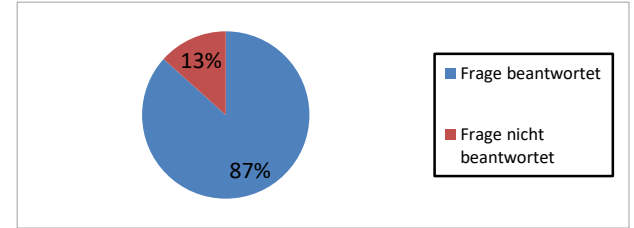
## Frage 17 - Sind euch unsere Social- Media Seiten bekannt?

Stand: 15. Aug. 2023, 16:32 Uhr, Umfrage "Elternbefragung-Pr-fening-2023"

Anzahl ausgewerteter Teilnehmer: 15 (alle Teilnehmer)

### Statusdaten

von 15 Teilnehmer	Anzahl	Prozent
Frage gesehen	13	86.67%
Frage beantwortet	13	86.67%
Frage nicht beantwortet	2	13.33%



### Ergebnisse (Spalten 1-2)

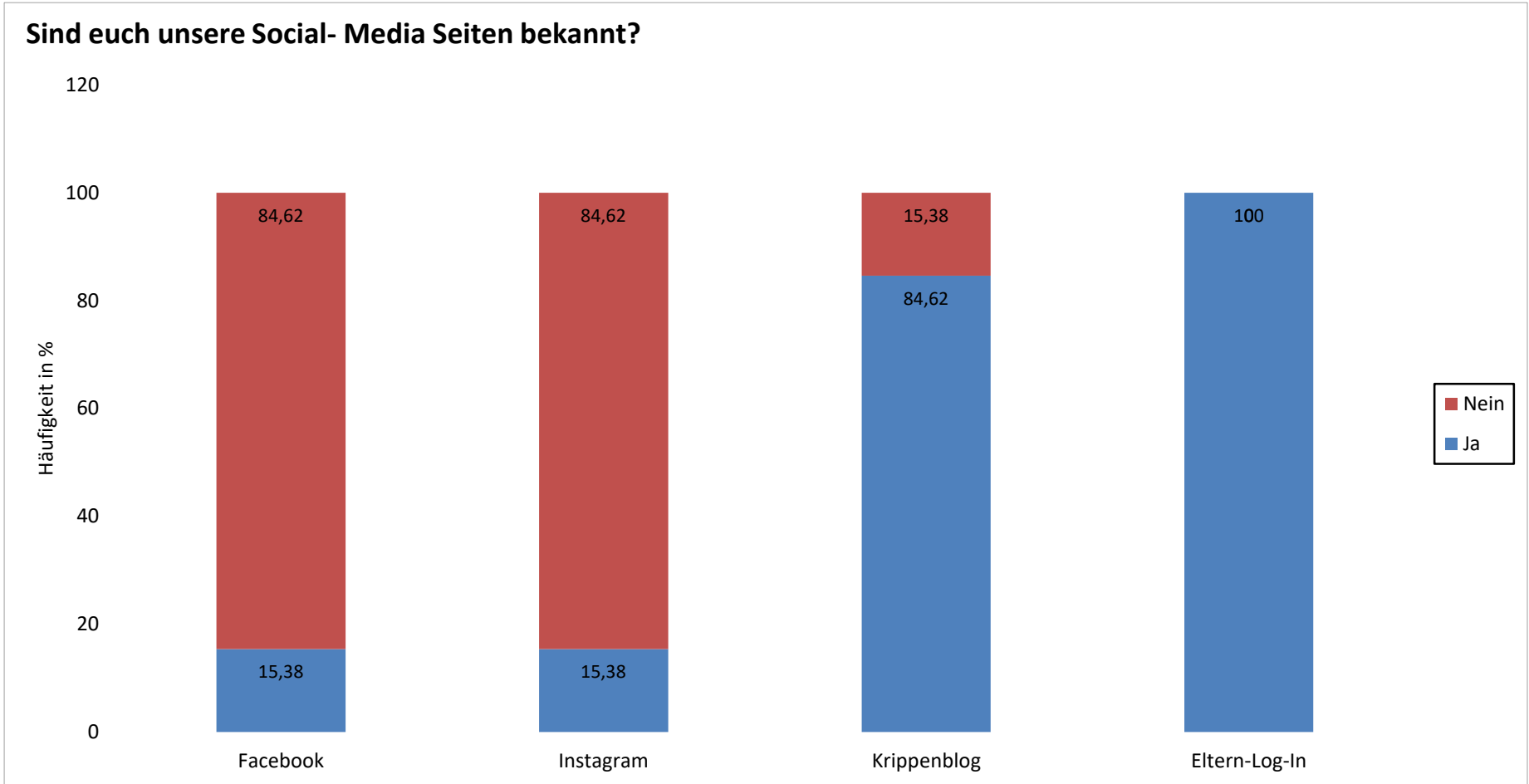
Häufigkeit in %	Ja	Nein	Gesamt
Facebook	15.38%	84.62%	13
Instagram	15.38%	84.62%	13
Krippenblog	84.62%	15.38%	13
Eltern-Log-In	100%	0%	13

Anzahl der Antworten	Ja	Nein	Gesamt
Facebook	2	11	13
Instagram	2	11	13
Krippenblog	11	2	13
Eltern-Log-In	13	0	13

## Frage 17 - Sind euch unsere Social- Media Seiten bekannt?

Stand: 15. Aug. 2023, 16:32 Uhr, Umfrage "Elternbefragung-Pr-fening-2023"

Anzahl ausgewerteter Teilnehmer: 15 (alle Teilnehmer)



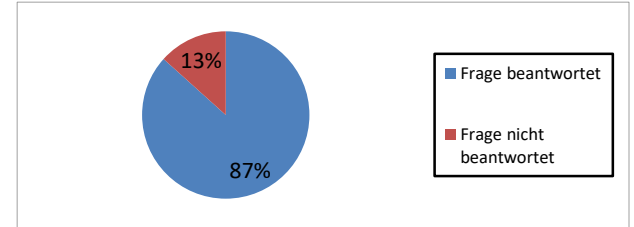
## Frage 18 - Verfolgt ihr Informationen auf unseren Social- Media Seiten?

Stand: 15. Aug. 2023, 16:32 Uhr, Umfrage "Elternbefragung-Pr-fening-2023"

Anzahl ausgewerteter Teilnehmer: 15 (alle Teilnehmer)

### Statusdaten

von 15 Teilnehmer	Anzahl	Prozent
Frage gesehen	13	86.67%
Frage beantwortet	13	86.67%
Frage nicht beantwortet	2	13.33%



### Ergebnisse (Spalten 1-2)

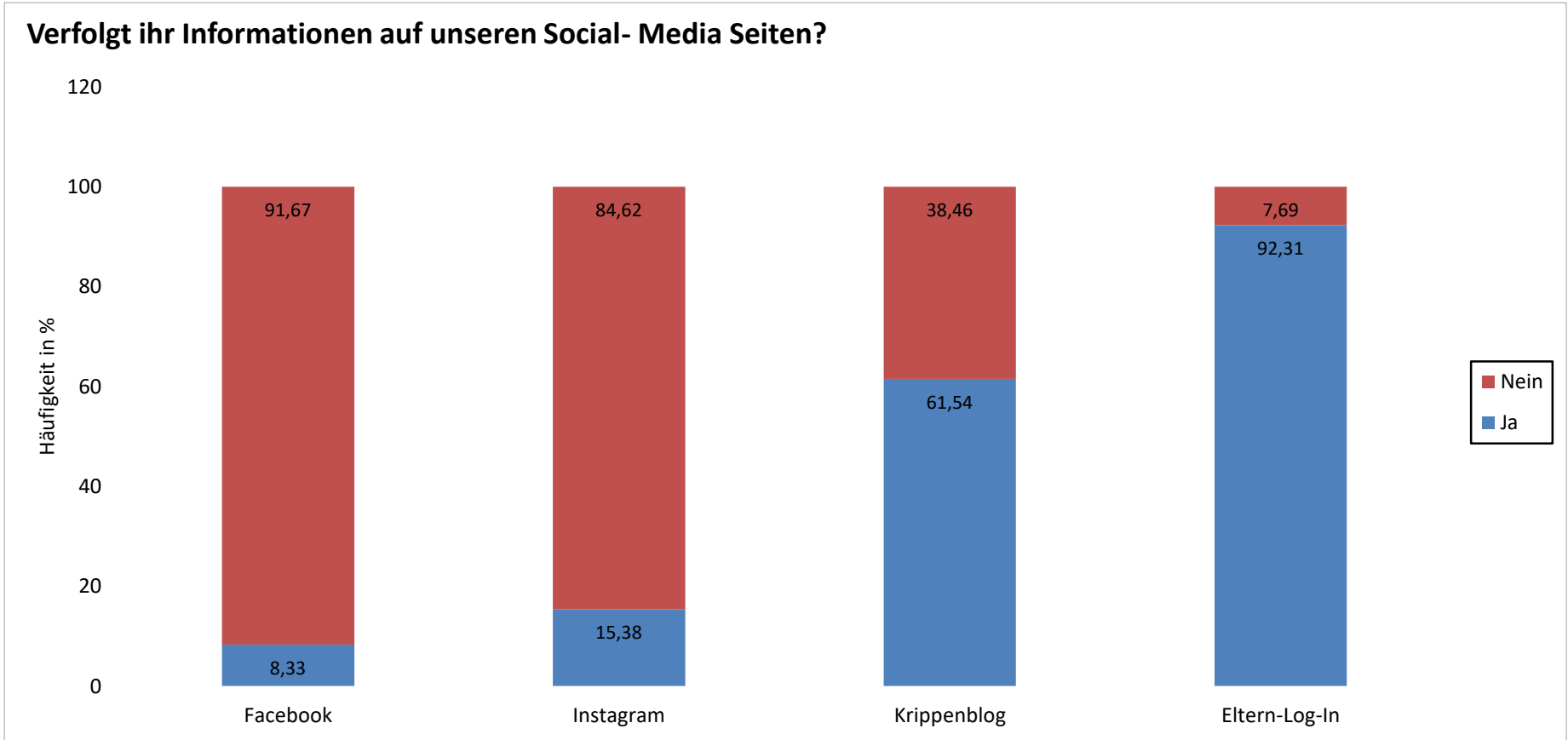
Häufigkeit in %	Ja	Nein	Gesamt
Facebook	8.33%	91.67%	12
Instagram	15.38%	84.62%	13
Krippenblog	61.54%	38.46%	13
Eltern-Log-In	92.31%	7.69%	13

Anzahl der Antworten	Ja	Nein	Gesamt
Facebook	1	11	12
Instagram	2	11	13
Krippenblog	8	5	13
Eltern-Log-In	12	1	13

## Frage 18 - Verfolgt ihr Informationen auf unseren Social- Media Seiten?

Stand: 15. Aug. 2023, 16:32 Uhr, Umfrage "Elternbefragung-Pr-fening-2023"

Anzahl ausgewerteter Teilnehmer: 15 (alle Teilnehmer)





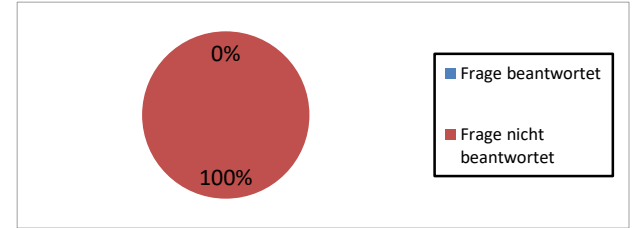
## Frage 19 - Welchen Eindruck habt ihr von unserer Instagram/ Facebook Seite?

Stand: 15. Aug. 2023, 16:32 Uhr, Umfrage "Elternbefragung-Pr-fening-2023"

Anzahl ausgewerteter Teilnehmer: 15 (alle Teilnehmer)

### Statusdaten

von 15 Teilnehmer	Anzahl	Prozent
Frage gesehen	13	86.67%
Frage beantwortet	0	0%
Frage nicht beantwortet	15	100%



### Ergebnis-Details für Welchen Eindruck habt ihr von unserer Instagram/ Facebook Seite?

Anzahl Antworten 0 Anzahl eindeutige 0

Wert/Antwort	Anzahl	Häufigkeit
--------------	--------	------------

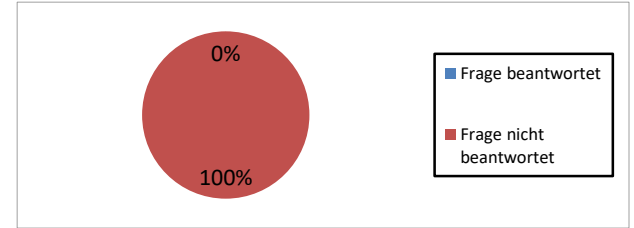
## Frage 20 - Welche Inhalte wünscht ihr euch für unsere Instagram/ Facebook Seite?

Stand: 15. Aug. 2023, 16:32 Uhr, Umfrage "Elternbefragung-Pr-fening-2023"

Anzahl ausgewerteter Teilnehmer: 15 (alle Teilnehmer)

### Statusdaten

von 15 Teilnehmer	Anzahl	Prozent
Frage gesehen	13	86.67%
Frage beantwortet	0	0%
Frage nicht beantwortet	15	100%



### Ergebnis-Details für Welche Inhalte wünscht ihr euch für unsere Instagram/ Facebook Seite?

Anzahl Antworten 0 Anzahl eindeutige 0

Wert/Antwort	Anzahl	Häufigkeit
--------------	--------	------------

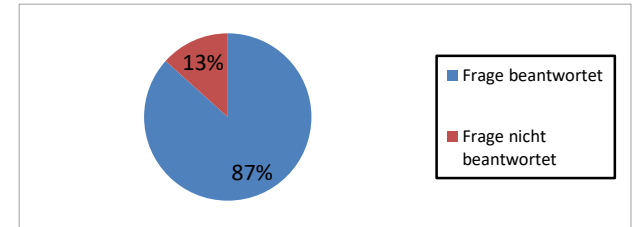
**Frage 21 - Wir möchten unsere Instagram Seite persönlicher gestalten und überlegen, ob wir dies mit Fotos auf denen Kinder sichtbar sind erreichen. Wir möchten eure Grundsätzliche Haltung abfragen. Würdet ihr die Erlaubnis geben Fotos auf denen Ihr Kind ohne Gesicht abgebildet ist auf Instagram/Facebook zu veröffentlichen (z.B. Körperteile wie Hände oder Füße, Fotos von hinten, Fotos ohne Kopf, Fotos mit Sonnenhut)?**

Stand: 15. Aug. 2023, 16:32 Uhr, Umfrage "Elternbefragung-Pr-fening-2023"

Anzahl ausgewerteter Teilnehmer: 15 (alle Teilnehmer)

### Statusdaten

von 15 Teilnehmer	Anzahl	Prozent
Frage gesehen	13	86.67%
Frage beantwortet	13	86.67%
Frage nicht beantwortet	2	13.33%



### Ergebnisse

Optionen	Anzahl	Häufigkeit
Ja	6	46.15%
Nein	7	53.85%
<b>Gesamt</b>	13 Antworten	13 Teilnehmer

**Wir möchten unsere Instagram Seite persönlicher gestalten und überlegen, ob wir dies mit Fotos auf denen Kinder sichtbar sind erreichen. Wir möchten eure Grundsätzliche Haltung abfragen. Würdet ihr die Erlaubnis geben Fotos auf denen Ihr Kind ohne Gesicht**



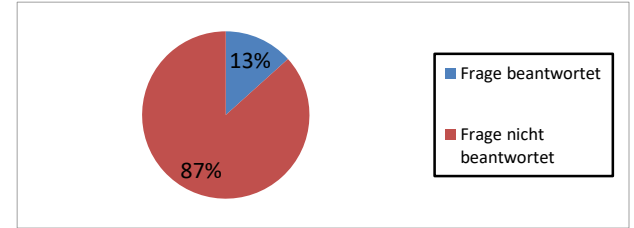
## Frage 22 - Das möchte ich noch sagen...

Stand: 15. Aug. 2023, 16:32 Uhr, Umfrage "Elternbefragung-Pr-fening-2023"

Anzahl ausgewerteter Teilnehmer: 15 (alle Teilnehmer)

### Statusdaten

von 15 Teilnehmer	Anzahl	Prozent
Frage gesehen	13	86.67%
Frage beantwortet	2	13.33%
Frage nicht beantwortet	13	86.67%



### Ergebnis-Details für Das möchte ich noch sagen...

Anzahl Antworten	2	Anzahl eindeutige	2
------------------	---	-------------------	---

Wert/Antwort	Anzahl	Häufigkeit
Meines Erachtens braucht eine Krippe/ Kindergarten/ Schule etc keine Instagram oder Facebookseite. Wirkt für mich eher unseriöser als ohne	1	50%
Der Krippenblog ist nicht aktuell	1	50%
<b>Gesamt2</b>	<b>2</b>	<b>100%</b>

## Das möchte ich noch sagen...

